

10% OFF

วิธีลงทะเบียน

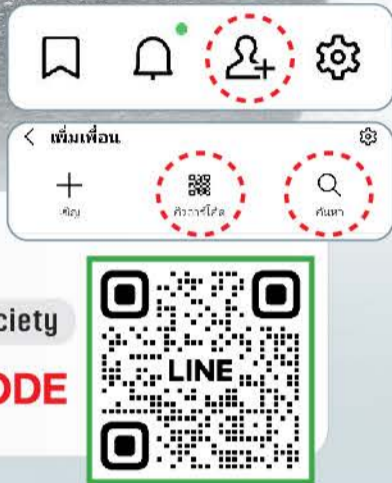
เข้าอบรมรถมาฮา
ใน LINE

@yamahasociety



ขั้นตอนที่ 1

กดเพิ่มเพื่อน ค้นหา @yamahasociety
หรือ กดเพิ่มเพื่อน สแกน QR CODE



ขั้นตอนที่ 2

กดปุ่ม "เพิ่มเพื่อน"



ขั้นตอนที่ 3

กดปุ่ม "แชท"



ขั้นตอนที่ 4

เลือก "ลงทะเบียน"

สำหรับใบคูปองลงทะเบียน



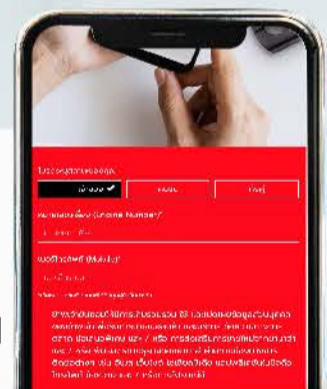
ขั้นตอนที่ 5

เลือก "เจ้าของรถ"



ขั้นตอนที่ 6

กรอกเลขเครื่องยนต์
เบอร์โทรศัพท์ และกดยินยอม




ขั้นตอนที่ 7

ใส่หมายเลข OTP จาก SMS ที่ได้รับ
จากเบอร์โทรศัพท์ที่กรอกไว้



ขั้นตอนที่ 8

ลงทะเบียนเสร็จสิ้น



ขั้นตอนที่ 9

ปุ่ม ริชเมนู (RICH MENU)
จะเปลี่ยนไปตามรูป



วีรลงทะเบียน เจ้าของรถยามาฮา

ใน LINE

@yamasociety

สำหรับลูกค้าใหม่

10% OFF



ขั้นตอนที่

1

กดเพิ่มเพื่อน ค้นหา @yamasociety
หรือ กดเพิ่มเพื่อน สแกน QR CODE



ขั้นตอนที่

2

กดปุ่ม "เพิ่มเพื่อน"



ขั้นตอนที่

3

กดปุ่ม "แชท"



ขั้นตอนที่

4

เลือก "ลงทะเบียน"



ขั้นตอนที่

5

เลือก "เจ้าของรถ"



ขั้นตอนที่

6

กรอกเลขเครื่องยนต์
เบอร์โทรศัพท์ และกดยินยอม



ขั้นตอนที่

7

กรอกหมายเลขโครงรถ
4 ตัวสุดท้าย



ขั้นตอนที่

8

กรอกหมายเลขยามาฮ่าการ์ด
และวันที่ซื้อรถ



ขั้นตอนที่

9

กรอกข้อมูลเจ้าของรถ



ขั้นตอนที่

10


ใส่หมายเลข OTP จาก SMS ที่ได้รับ
จากเบอร์โทรศัพท์ที่กรอกไว้



ขั้นตอนที่

11

ลงทะเบียนเสร็จสิ้น



ขั้นตอนที่

12

ปุ่ม ริชเมนู (RICH MENU)
จะเปลี่ยนไปตามรูป

